



УПРАВЛЕНИЕ ФЕДЕРАЛЬНОЙ  
СЛУЖБЫ ГОСУДАРСТВЕННОЙ  
СТАТИСТИКИ ПО РЕСПУБЛИКЕ  
КРЫМ И Г. СЕВАСТОПОЛЮ

# ОПЕРАТИВНЫЕ ДАННЫЕ ОБ ОБЪЕМЕ ПЛАТНЫХ УСЛУГ НАСЕЛЕНИЮ

апрель 2024 года

14.06.2024

г. Севастополь

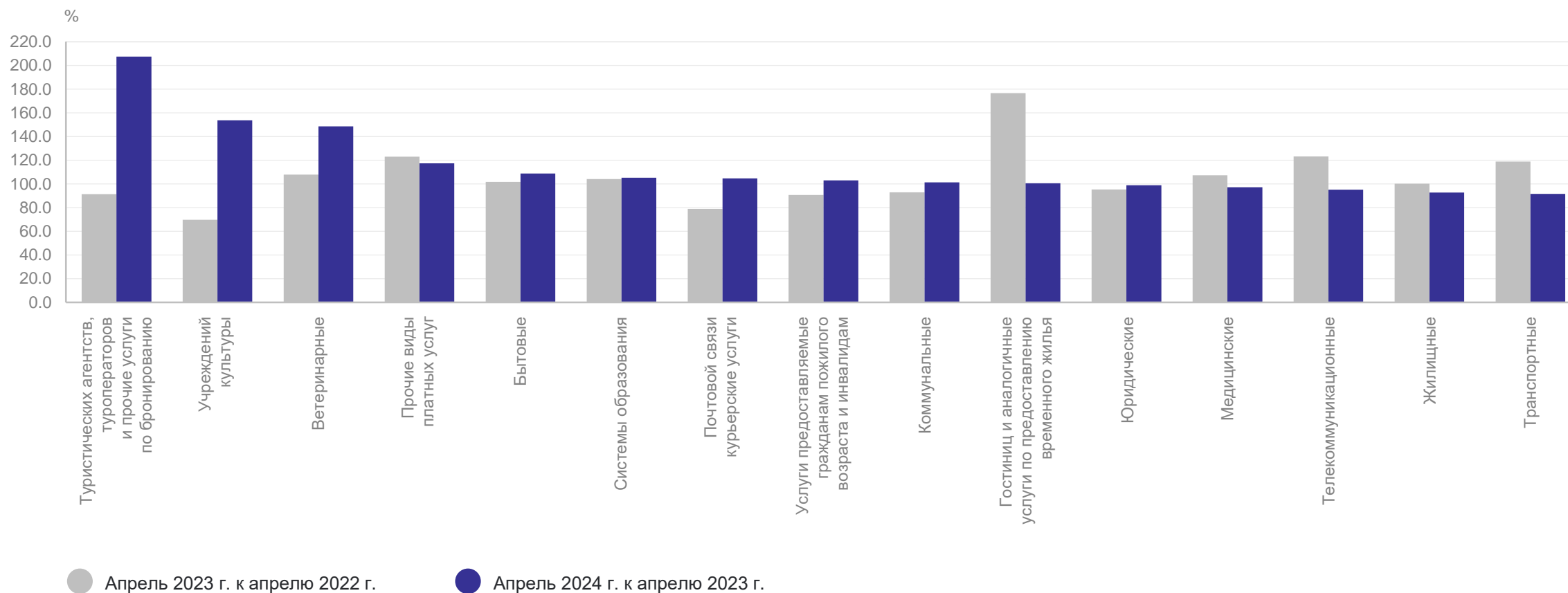
# СОДЕРЖАНИЕ

Индексы физического объема по видам платных услуг населению	3
Динамика индексов платных услуг населению	4
Бытовые услуги населению	5
Динамика индексов бытовых услуг населению	6
Платные услуги населению	7
Динамика объема бытовых услуг населению	8
Динамика платных и бытовых услуг населению	9
Услуги туризма в структуре платных услуг	10
Наибольшая доля в структуре платных услуг населению	11
Наибольшая доля в структуре бытовых услуг населению	12

# ИНДЕКСЫ ФИЗИЧЕСКОГО ОБЪЕМА ПО ВИДАМ ПЛАТНЫХ УСЛУГ НАСЕЛЕНИЮ

КРЫМСТАТ

апрель 2024 г. к апрелю 2023 г.



# ДИНАМИКА ИНДЕКСОВ ПЛАТНЫХ УСЛУГ НАСЕЛЕНИЮ

в % к соответствующему периоду предыдущего года

КРЫМСТАТ

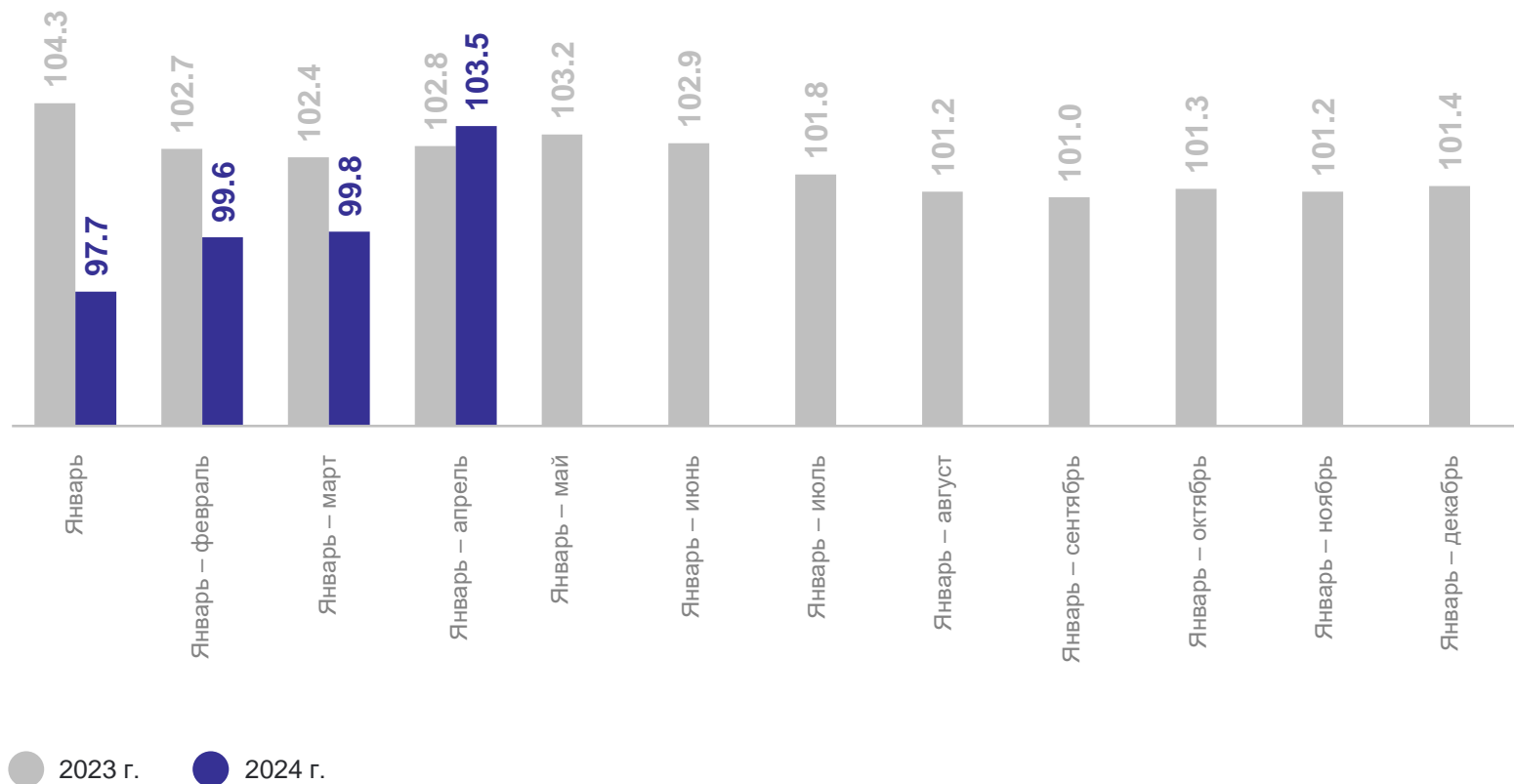
январь – апрель 2024 г.

Объем услуг населению

**17 068.8** млн рублей

Индекс физического объема

**103.5%**



# БЫТОВЫЕ УСЛУГИ НАСЕЛЕНИЮ

апрель 2024 г.

КРЫМСТАТ

### Структура бытовых услуг населению

#### Наибольший объем отдельных видов бытовых услуг

Ремонт и строительство жилья и других построек

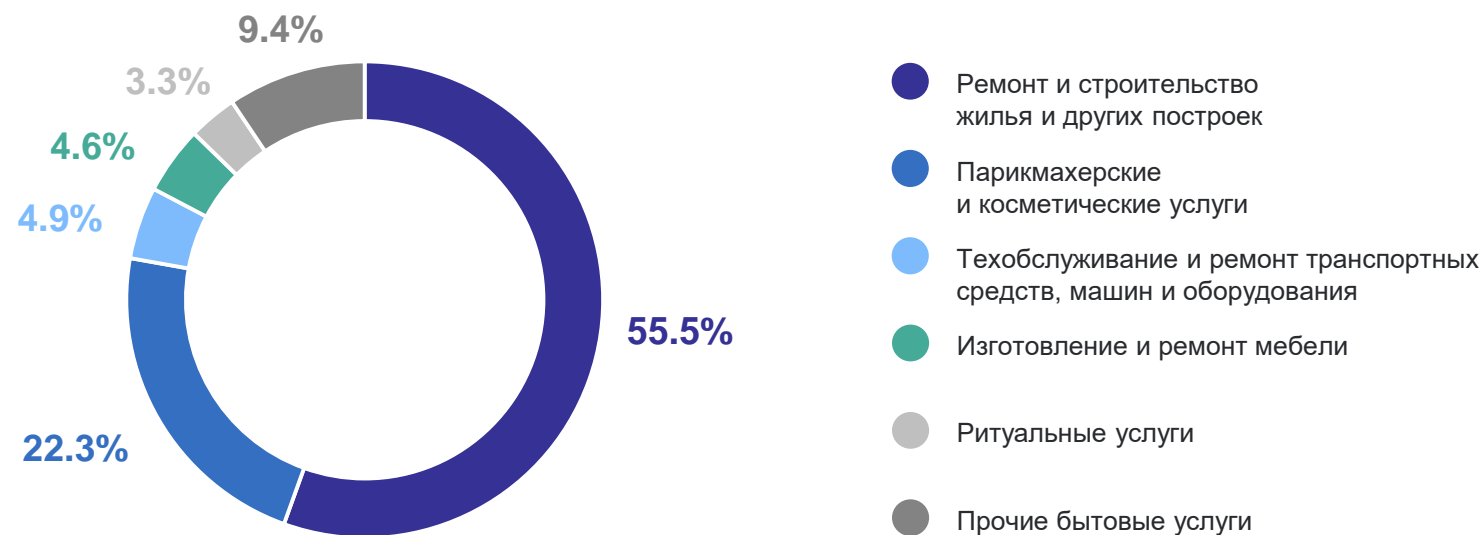
**688.1** млн рублей

Услуги парикмахерских

**277.0** млн рублей

Изготовление и ремонт мебели

**56.2** млн рублей



# ДИНАМИКА ИНДЕКСОВ БЫТОВЫХ УСЛУГ НАСЕЛЕНИЮ

в % к соответствующему периоду предыдущего года

КРЫМСТАТ

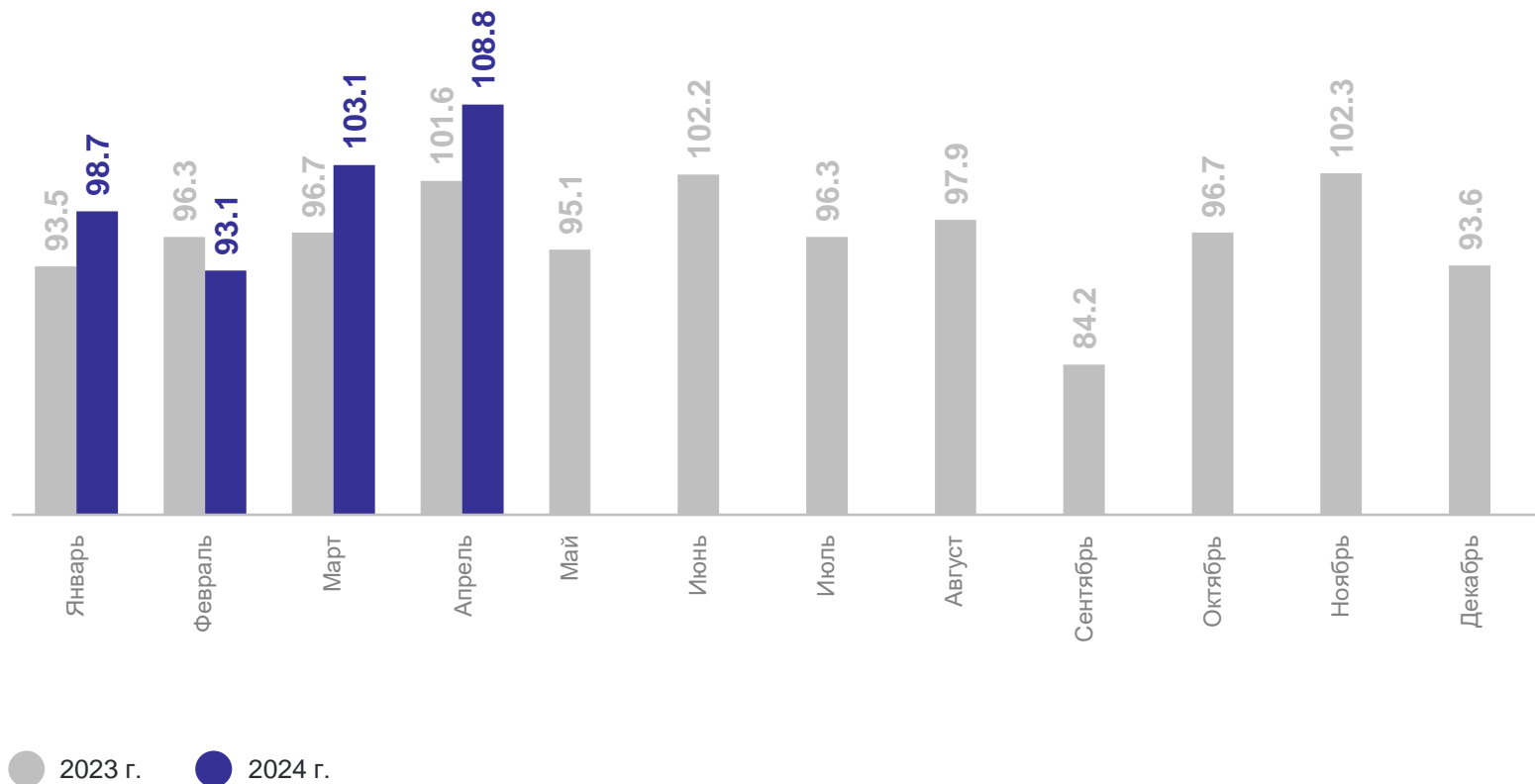
ИФО физического объема  
бытовых услуг

за апрель 2024 г. к апрелю 2023 г.

**108.8**

за апрель 2024 г. к марту 2024 г.

**104.0**



# ПЛАТНЫЕ УСЛУГИ НАСЕЛЕНИЮ

апрель 2024 г.

КРЫМСТАТ

Структура платных услуг населению

Наибольший объем отдельных видов платных услуг

Бытовые услуги

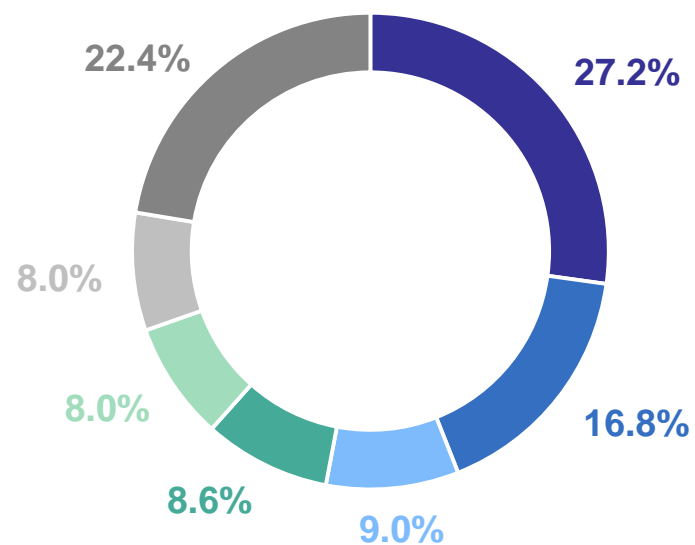
**1 239.5** млн рублей

Коммунальные услуги

**768.1** млн рублей

Жилищные услуги

**390.2** млн рублей



- Бытовые услуги
- Коммунальные услуги
- Медицинские услуги
- Жилищные услуги
- Телекоммуникационные услуги
- Транспортные услуги
- Другие виды платных услуг

# ДИНАМИКА ОБЪЕМОВ БЫТОВЫХ УСЛУГ НАСЕЛЕНИЮ

апрель 2024 г., млн рублей

КРЫМСТАТ

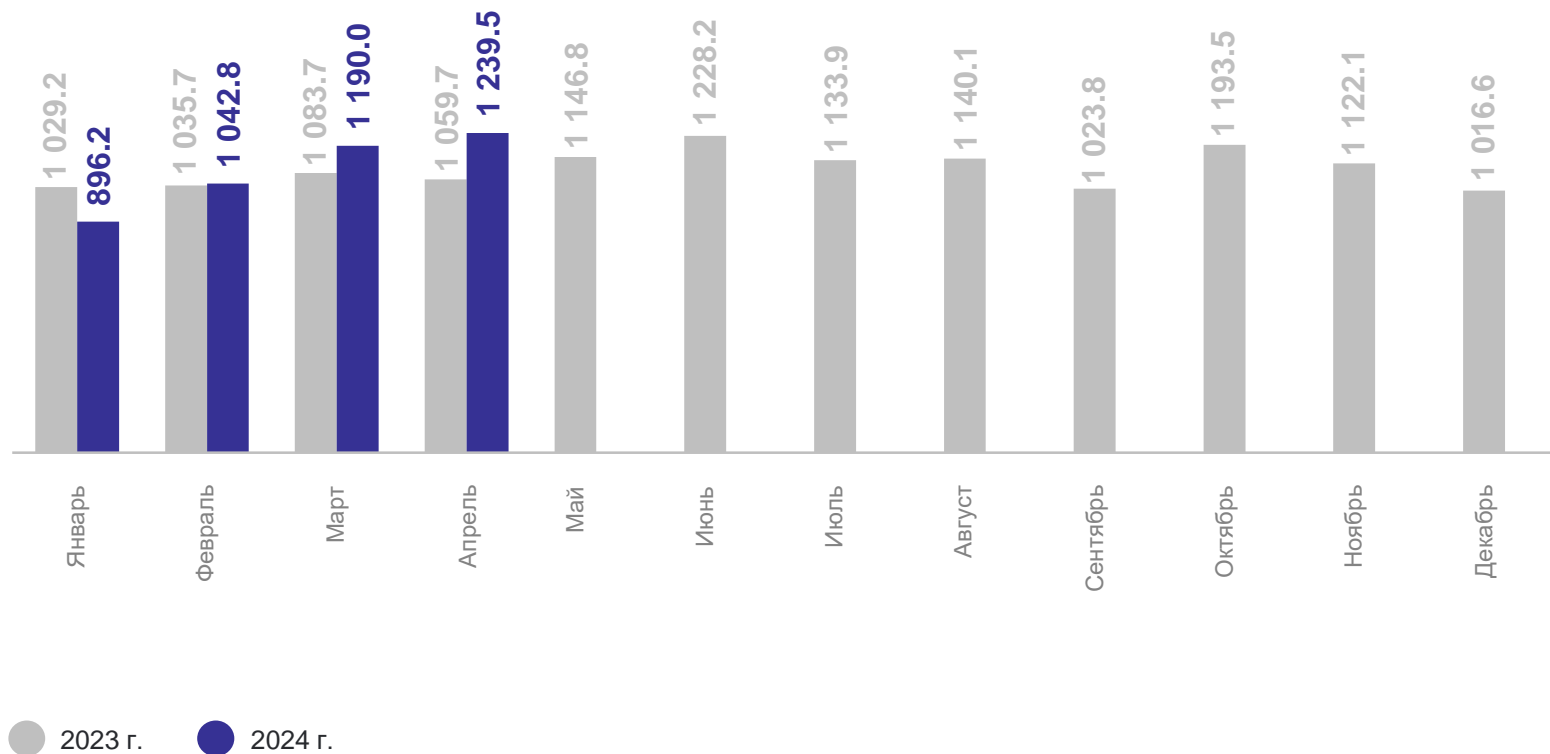
апрель 2024 г.

Объем услуг населению

**1 239.5** млн рублей

Индекс физического объема,  
в % к соответствующему  
периоду прошлого года

**108.8%**





# ДИНАМИКА ПЛАТНЫХ И БЫТОВЫХ УСЛУГ НАСЕЛЕНИЮ

ИФО к соответствующему периоду предыдущего года, %

КРЫМСТАТ

январь – апрель 2024 г.

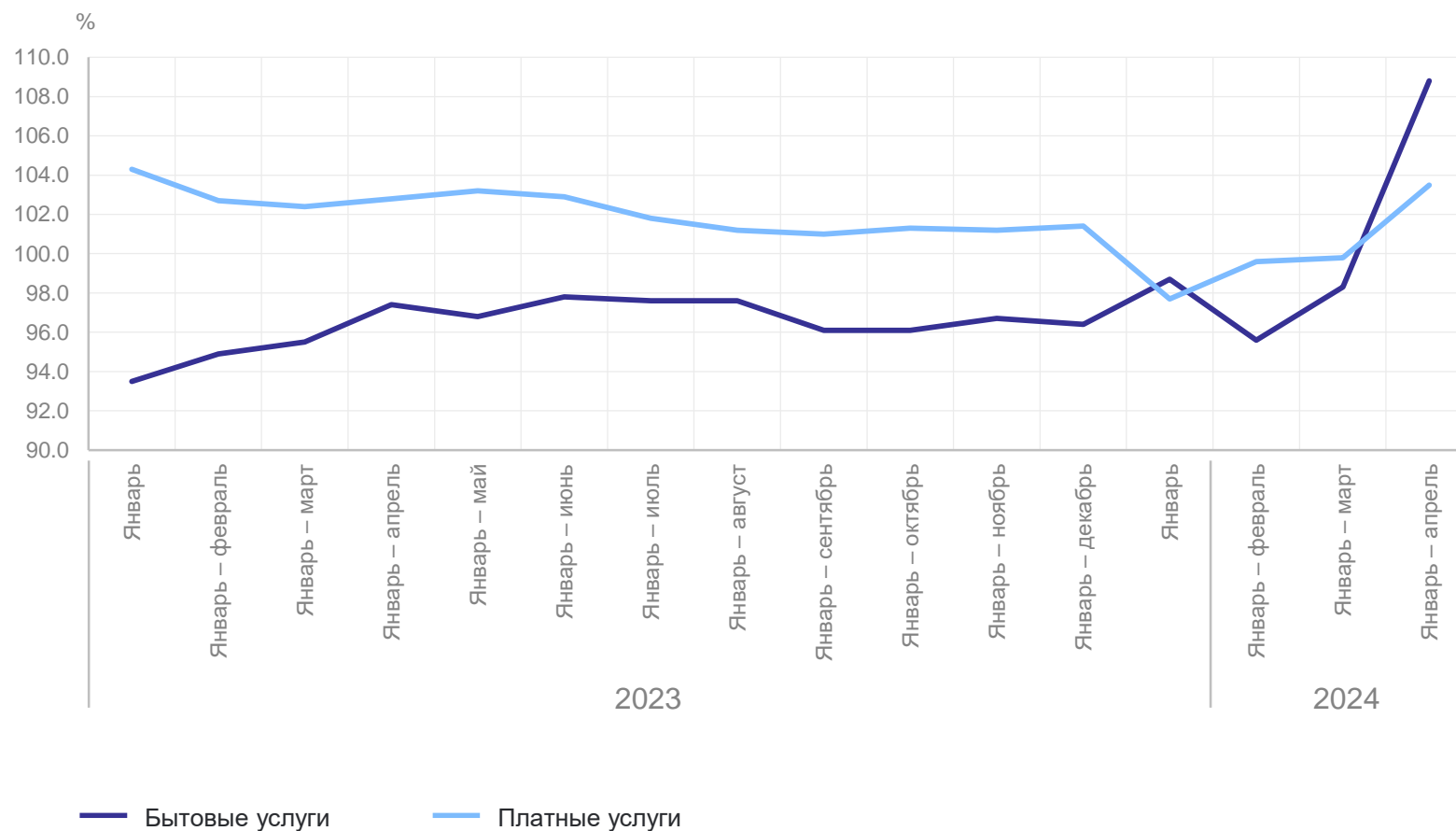
Бытовые услуги **108.8**

Платные услуги **103.5**

январь – апрель 2023 г.

Бытовые услуги **101.6**

Платные услуги **104.5**



Динамика ИФО апрель 2024 и 2023 гг. к соответствующему периоду прошлого года отдельных видов туристических услуг, %

## Объем отдельных видов туристских услуг

Объем услуг гостиниц и аналогичных услуг по предоставлению временного жилья

**37.8** млн рублей

Объем услуг специализированных коллективных средств размещения

**50.4** млн рублей



● Апрель 2023 г. к апрелю 2022 г.

● Апрель 2024 г. к апрелю 2023 г.

Динамика ИФО отдельных видов услуг за апрель 2024 и 2023 гг.  
к соответствующему периоду прошлого года, %

апрель 2024 г.

Медицинские услуги

**9.0%**

Коммунальные услуги

**16.9%**

Бытовые услуги

**27.2%**



● 2023 г. ● 2024 г.

# НАИБОЛЬШАЯ ДОЛЯ В СТРУКТУРЕ БЫТОВЫХ УСЛУГ НАСЕЛЕНИЮ КРЫМСТАТ

январь – апрель 2024 г.

**ИФО в сопоставимых  
ценах к январю – апрелю  
2023 г.**

Ремонт и строительство жилья  
и других построек

**113.0%**

Парикмахерские  
и косметические услуги

**99.7%**

